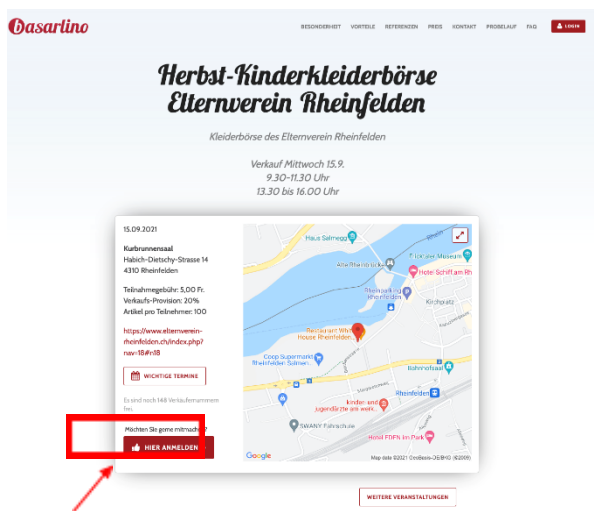


Kinderkleider Börse Rheinfelden – Verkäufer Hilfe

1 Klicke auf den Link

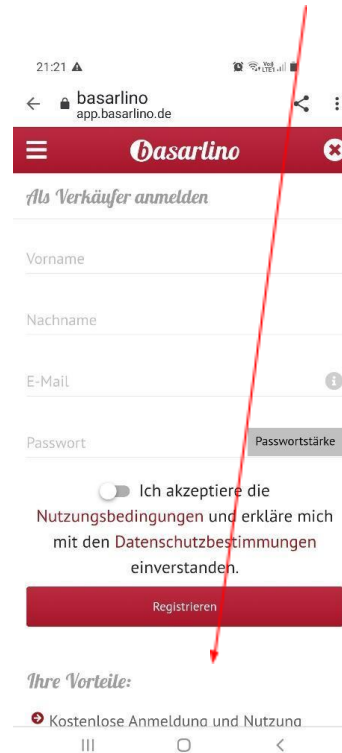
<https://basarlino.de/1224>



2 Klicke auf **Registrieren**

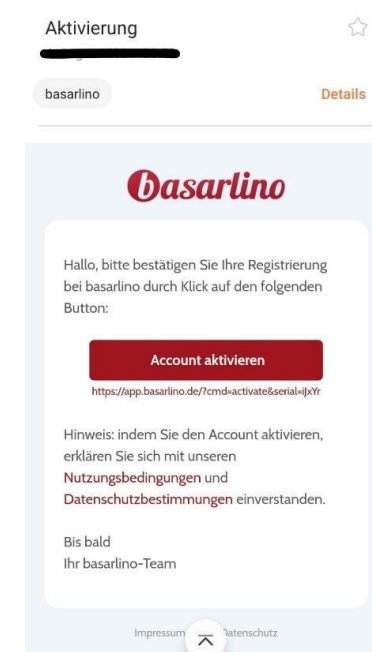
(oder *Login*, falls du bereits von einer anderen Börse einen Basarlino-Account hast)

3 Details eingeben und **Registrieren** klicken



4 ok Klicken

5 Öffne deine Mailbox und klicke auf **Account aktivieren**



Wir empfehlen, die App runterzuladen.



6 Email und Passwort eingeben und einloggen.

7 Nutzerrolle "Verkäufer" auswählen

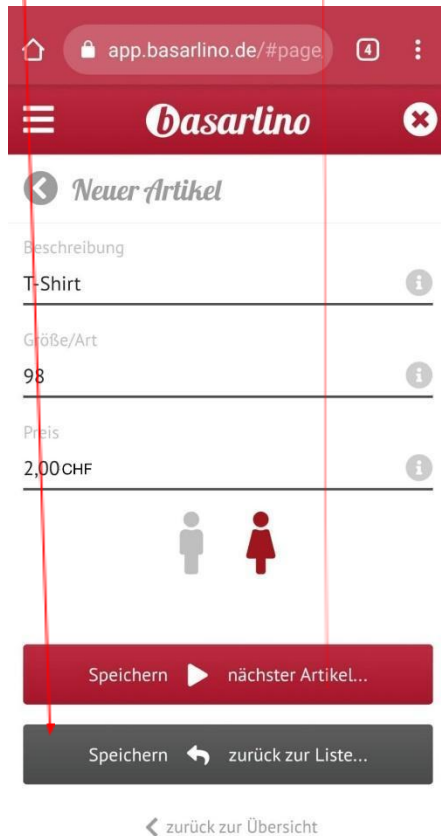
8 Suche die "Herbst-Kinderkleiderbörse Elternverein Rheinfelden" und bewirb Dich für die Teilnahme

Anfragen werden von uns so schnell wie möglich bearbeitet.

9 Wenn du dein Bestätigungsemail erhalten hast, kann es losgehen.

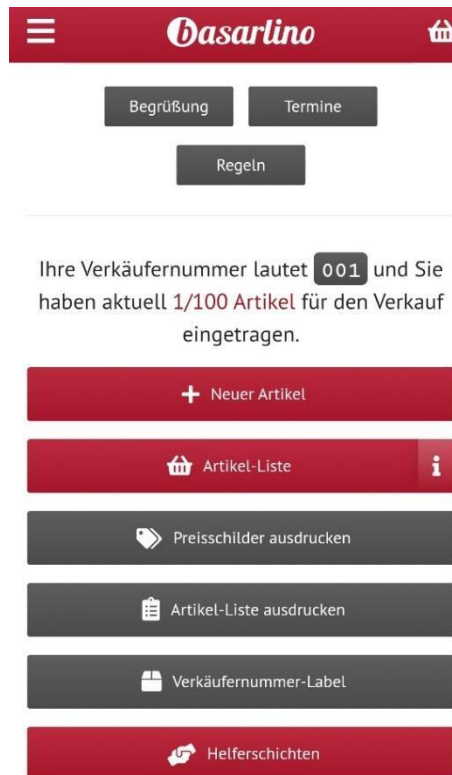
10 Auf + **Neuer Artikel** klicken um deine Artikel zu erfassen.

- 10** Artikel erfassen, dann **Speichern** und **Nächster Artikel** klicken oder zurück zur Liste gehen.



- 11** Funktionen Verkäufer

- *Artikelliste* – Zeigt alle erfassten Artikel
- *Preisschilder drucken* – alles erfasst?
- *Artikelliste drucken* – Zusammenfassung aller Artikel
- *Verkäufernummer-Label* – Für deine Kisten/Säcke



- 12** Preisschilder drucken

- Drucke die Preisschilder auf stärkeres Papier, um Abreißen und Zerknittern zu vermeiden. Am besten Papier mit mindestens 120g/m²
- Preisschilder so anbringen, dass sie gut erkannt und rückstandslos entfernt werden können.
- Lochte die Preisschilder bspw. und befestige diese mit einem Faden oder Sicherheitsband an der Ware
- An Artikel mit Kunststoffoberfläche oder mit Folie überzogenen Artikeln kann das Preisschild mit Tesafilm befestigt werden (z.B. bei Spielsachen, Büchern, CDs, usw.).
- Zweiteiler oder mehrere zusammengehörende Artikel mit einem Faden oder Band zusammenbinden (keine Sicherheitsnadeln, Draht, o.ä.).
- Sind Artikel bei der Abgabe bereits beschmutzt, falsch ausgezeichnet oder defekt, werden diese nicht zum Verkauf angeboten.



13 Artikelliste (Inventarliste) drucken und mit **OK** bestätigen.

Bitte diese bei der Kleiderabgabe mitbringen.

Inventarliste
15.09.2021, Vorname Nachname

001 Nathalie Wermeille

Nr.	Code	Artikel	Preis
003	Gu£4	Grüners Langarm Shirt (110)	2,00 Fr.
1 Artikel gesamt:			2,00 Fr.

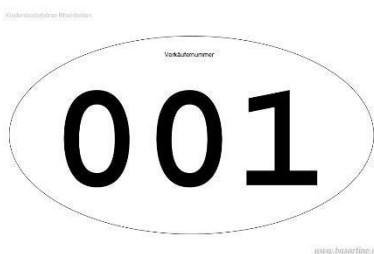
Hiemit bestätige ich, dass die Artikel gemäß der obigen Liste von mir abgegeben wurden.
Die folgenden Verkaufsbedingungen habe ich zur Kenntnis genommen:

- Der Verkauf der Waren erfolgt ausschließlich im Namen der Anbieter (im Reklamationsfall verweisen wir notfalls an den Anbieter)
- Jegliche Haftung des Veranstalters ist ausgeschlossen (insbesondere für abhanden gekommene, beschmutzte oder beschädigte Ware)
- 5,00 Fr. Teilnahmegebühr und 20% des Verkaufserlöses werden vom Veranstalter einbehalten

Außerdem habe ich alle weiteren Regeln dieser Veranstaltung bei basarlino zur Kenntnis genommen und akzeptiert.

Unterschrift: _____
Nathalie Wermeille

14 Säcke oder Kisten mit deiner Verkäufersnummer beschriften (A4, Ausdruck aus App möglich oder von Hand)

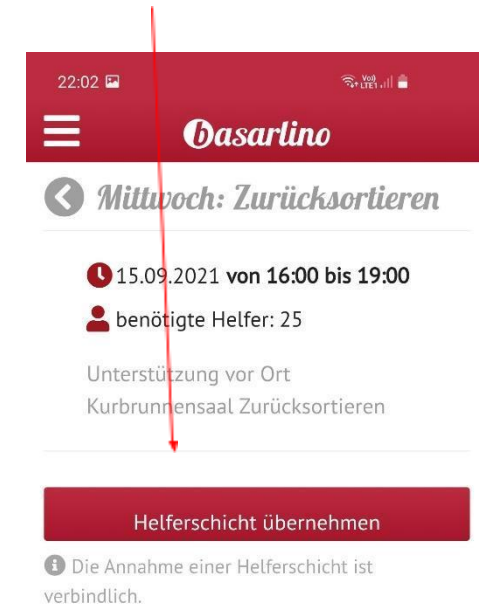


HELFSCHICHT ÜBERNEHMEN

15 Helferschicht auswählen



16 Klicke auf: **Helferschicht übernehmen**



17 Mit **OK** bestätigen. –

Danke für's Mithelfen!!!

Wenn ihr Zeit und Lust habt, den Vorgang mit einer zusätzlichen Schicht wiederholen 😊

Wir freuen uns auf die Herbstbörse und wünschen viel Erfolg

www.elternverein-rheinfelden-kinderkleiderboerse.ch

helferliste.kleiderboerse@elternverein-rheinfelden.ch